



## Índices de Audiência de Rádio em Divinópolis-MG

Censuk Tecnologia da Informação Ltda  
Rua Pernambuco, 352 sl 11 – Centro  
35500-008 Divinópolis MG  
(37) 3216-2599 / (37) 9956-1215  
[censuk@censuk.com.br](mailto:censuk@censuk.com.br)

## Introdução

### O INSTITUTO:

Desde 1993, sob a marca de sua parceira Dividados Instituto de Pesquisas Opinião e Mercado Ltda, a **Censuk** desenvolve tecnologia e realiza pesquisas de opinião, tendo prestado serviços a inúmeras empresas e entidades da região, além de alguns trabalhos de âmbito estadual e nacional. Entre esses últimos, podemos citar uma Auditoria de Circulação, encomendada pela ADI – Associação dos Diários do Interior, onde todos os diários associados, localizados em Araguari, Caratinga, Divinópolis, Governador Valadares, Ipatinga, Ituiutaba, Juiz de Fora, Montes Claros, Passos, Poços de Caldas, Três Corações, Uberaba e Uberlândia foram por nós pesquisados.

Para a SBN - Sociedade Brasileira de Nefrologia, sediada na cidade de São Paulo, utilizando formulários em papel e através da Internet, foi realizado um trabalho de âmbito nacional, que traçou o Perfil do Nefrologista no Brasil.

Para a SONERJ - Sociedade dos Nefrologistas do Rio de Janeiro e SONESP - Sociedade dos Nefrologistas de São Paulo, foi realizado o Projeto IRA-Brasil, um Inquérito Sobre a Assistência aos Pacientes com Insuficiência Renal Aguda. Além dos formulários que foram aplicados durante o Congresso Latinoamericano de Nefrologia, ocorrido em Campinas-SP, os médicos enviaram as suas informações através do site: <http://www.ira-brasil.sqlbr.com>.

Após as eleições de 2008, utilizando as ferramentas e metodologias desenvolvidas e aprimoradas ao longo dos 15 anos dessa parceria com a Dividados, e novos softwares específicos para a gestão municipal, a **Censuk** passou a se dedicar exclusivamente a trabalhos ligados à política e à gestão pública, oferecendo hoje um amplo leque de soluções especializadas.

Dentre os principais clientes, podemos citar as Prefeituras Municipais de:

|                        |               |                 |
|------------------------|---------------|-----------------|
| Divinópolis            | Carmo da Mata | Japaraíba       |
| Santo Antônio do Monte | Araújos       | Pedra do Indaia |
| Piumhi                 | Perdigão      | Esmeraldas      |
| Carmo do Cajuru        |               |                 |

Além do Deputado Federal Jaime Martins e dos Deputados Estaduais Domingos Sávio, Dr.Rinaldo Valério e Inácio Franco.

### CRITÉRIOS PARA COMPOSIÇÃO DO RELATÓRIO:

O presente trabalho constitui-se numa compilação de resultados de **Pesquisas Quantitativas de Opinião** realizadas pela Censuk no município de Divinópolis-MG.

O presente relatório contém os resultados das pesquisas realizadas nos anos de 2006 e 2009 junto à população de Divinópolis-MG com 10 anos ou mais, destinadas à composição dos bancos de dados do sistema ICAR – Índice Censuk de Audiência de Rádio.

A **Censuk** opta por um trabalho de campo diretamente assistido por uma coordenação. Cada grupo de entrevistadores é conduzido em veículo da empresa diretamente aos locais de coleta de dados, e é sempre supervisionado por um coordenador de grupo. Assim, quaisquer eventuais dúvidas, divergências, ou incongruências nas respostas obtidas são dirimidas imediatamente na própria região de coleta.

A digitação, apuração, processamento e tabulação dos resultados finais foram realizados por programas de computador especialmente desenvolvidos pelo nosso corpo técnico.

A distribuição amostral foi realizada de forma a contemplar o perfil do universo, segundo sexo e faixa etária, e a proporcionalidade da população de cada uma das 10 (dez) regiões em que o município foi subdividido.

### REPRODUÇÃO DO ESTUDO:

As tabelas e gráficos deste trabalho podem ser reproduzidos livremente, desde que citada a fonte Censuk Tecnologia e seu site <http://www.censuk.com.br>.

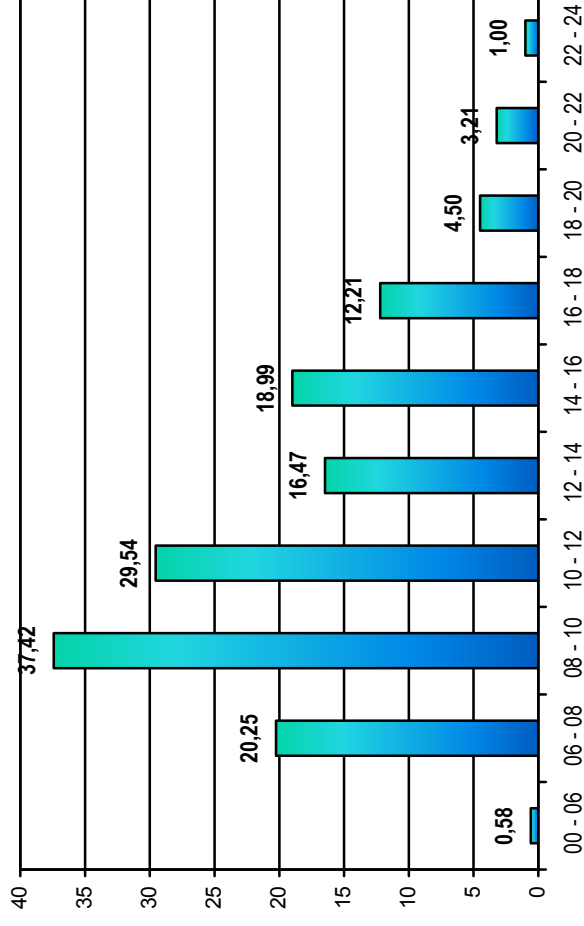
## Resultados Gerais

**Índice de audiência de rádio em Divinópolis-MG  
Por faixa horária  
2006\***

| Faixa de Horários                      | Índice        |
|--|---------------|
| De 00:01h às 06:00h                    | 0,58%         |
| De 06:01h às 08:00h                    | 20,25%        |
| De 08:01h às 10:00h                    | 37,42%        |
| De 10:01h às 12:00h                    | 29,54%        |
| De 12:01h às 14:00h                    | 16,47%        |
| De 14:01h às 16:00h                    | 18,99%        |
| De 16:01h às 18:00h                    | 12,21%        |
| De 18:01h às 20:00h                    | 4,50%         |
| De 20:01h às 22:00h                    | 3,21%         |
| De 22:01h às 24:00h                    | 1,00%         |
| <b>Índice de Audiência Médio Geral</b> | <b>12,11%</b> |

\* Foram consideradas apenas as audiências das rádios: 94FM, Candidés FM, Divinópolis AM, Gospel FM, Minas AM, Nova FM e Sucesso FM.

**Índice de Audiência de Rádio Divinópolis Por Faixa Horária  
2006 \*  
(em %)**

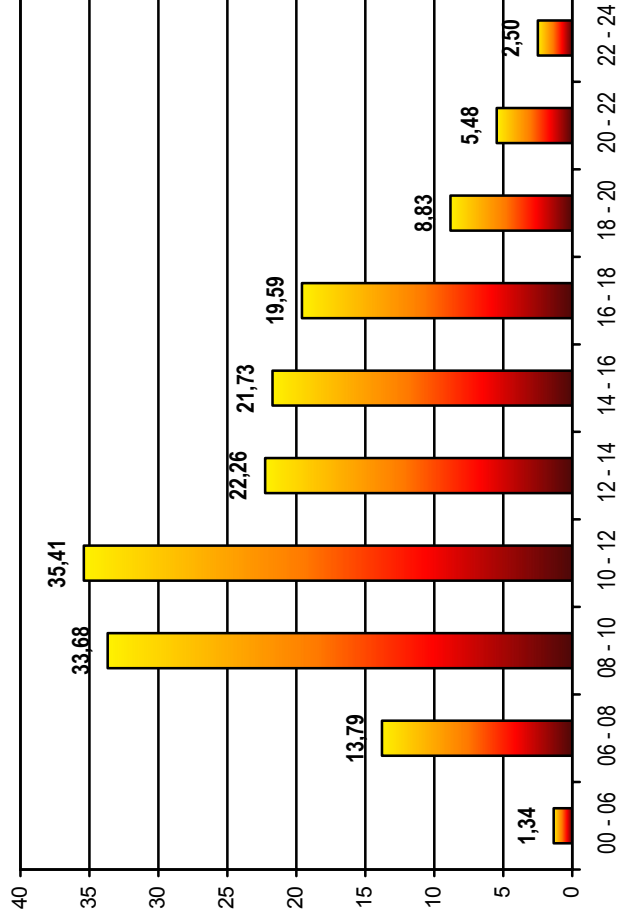


\* Foram consideradas apenas as audiências das rádios: 94FM, Candidés FM, Divinópolis AM, Gospel FM, Minas AM, Nova FM e Sucesso FM.

**Índice de audiência de rádio em Divinópolis-MG  
Por faixa horária  
2009**

| Faixa de Horários                      | Índice        |
|--|---------------|
| De 00:01h às 06:00h                    | 1,34%         |
| De 06:01h às 08:00h                    | 13,79%        |
| De 08:01h às 10:00h                    | 33,68%        |
| De 10:01h às 12:00h                    | 35,41%        |
| De 12:01h às 14:00h                    | 22,26%        |
| De 14:01h às 16:00h                    | 21,73%        |
| De 16:01h às 18:00h                    | 19,59%        |
| De 18:01h às 20:00h                    | 8,83%         |
| De 20:01h às 22:00h                    | 5,48%         |
| De 22:01h às 24:00h                    | 2,50%         |
| <b>Índice de Audiência Médio Geral</b> | <b>13,94%</b> |

**Índice de Audiência de Rádio em Divinópolis - 2009  
(em %)**

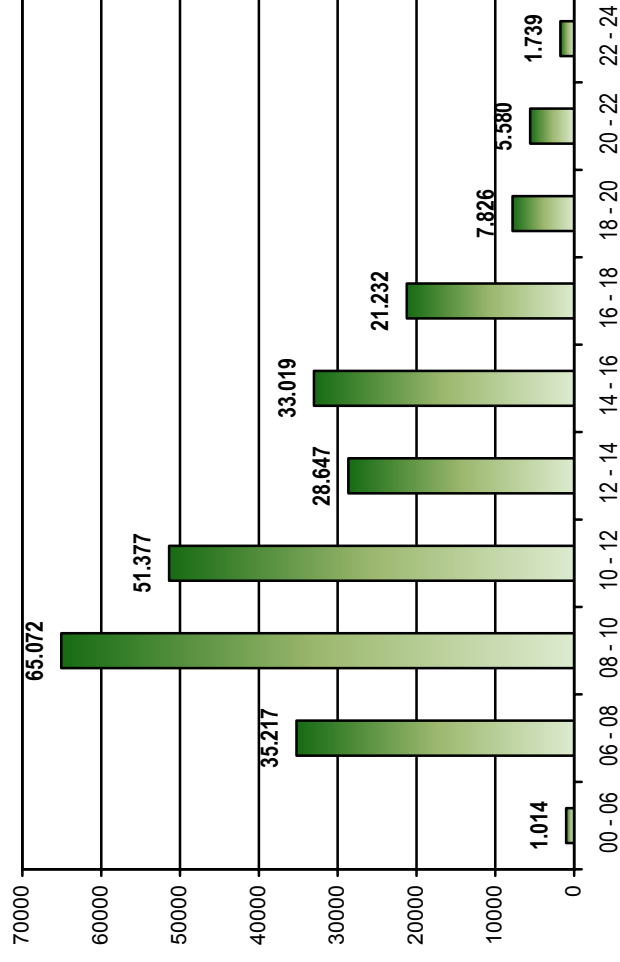


**Audiência de rádio em Divinópolis-MG - Ouvintes por minuto por faixa horária 2006 \***

| Faixa de Horários     | Ouv./min. |
|-----------------------|-----------|
| De 00:01h às 06:00h   | 1.014     |
| De 06:01h às 08:00h   | 35.217    |
| De 08:01h às 10:00h   | 65.072    |
| De 10:01h às 12:00h   | 51.377    |
| De 12:01h às 14:00h   | 28.647    |
| De 14:01h às 16:00h   | 33.019    |
| De 16:01h às 18:00h   | 21.232    |
| De 18:01h às 20:00h   | 7.826     |
| De 20:01h às 22:00h   | 5.580     |
| De 22:01h às 24:00h   | 1.739     |
| Audiência Média Geral | 21.063    |

\* Foram consideradas apenas as audiências das rádios: 94FM, Candidés FM, Divinópolis AM, Gospel FM, Minas AM, Nova FM e Sucesso FM.

**Audiência de Rádio em Divinópolis-MG - 2006 \***  
(em ouvintes/minuto)

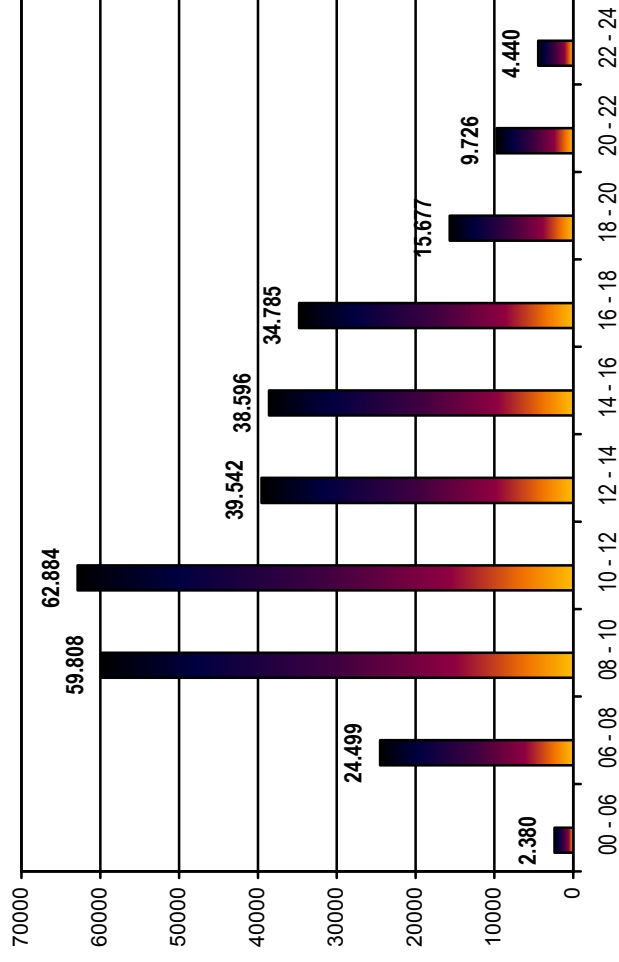


\* Foram consideradas apenas as audiências das rádios: 94FM, Candidés FM, Divinópolis AM, Gospel FM, Minas AM, Nova FM e Sucesso FM.

**Audiência de rádio em Divinópolis-MG - Ouvintes por minuto por faixa horária 2009**

| Faixa de Horários            | Ouv./min.     |
|------------------------------|---------------|
| De 00:01h às 06:00h          | 2.380         |
| De 06:01h às 08:00h          | 24.499        |
| De 08:01h às 10:00h          | 59.808        |
| De 10:01h às 12:00h          | 62.884        |
| De 12:01h às 14:00h          | 39.542        |
| De 14:01h às 16:00h          | 38.596        |
| De 16:01h às 18:00h          | 34.785        |
| De 18:01h às 20:00h          | 15.677        |
| De 20:01h às 22:00h          | 9.726         |
| De 22:01h às 24:00h          | 4.440         |
| <b>Audiência Média Geral</b> | <b>24.758</b> |

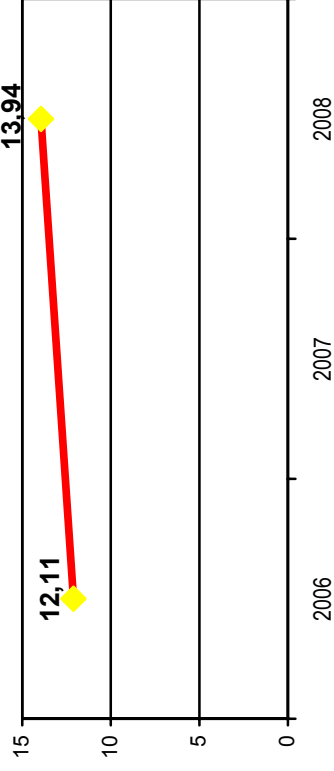
**Audiência de Rádio em Divinópolis-MG - 2009  
(em ouvintes/minuto)**



Evolução do índice de audiência de rádio 2006 - 2008:

| Ano  | Índice |
|------|--------|
| 2006 | 12,11% |
| 2008 | 13,94% |

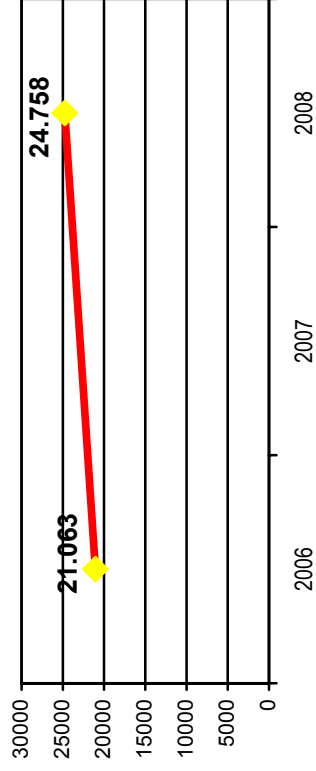
Evolução do Índice Total de Audiência de Rádio  
(em %)



Evolução da cobertura das emissoras de rádio 2006 - 2008:

| Ano  | Ouv. / Min. |
|------|-------------|
| 2006 | 21.063      |
| 2008 | 24.758      |

Evolução da Cobertura Total  
das Emissoras de Rádio  
(Ouvintes / Minuto)



## Índice

|   |  |
|---|--|
| 1 | Introdução   |
| 2 | O Instituto  |
| 2 | Critérios Para Composição do Relatório   |
| 3 | Resultados Gerais  |
| 4 | Índice de audiência de rádio em Divinópolis-MG por faixa horária - 2006            |
| 5 | Índice de audiência de rádio em Divinópolis-MG por faixa horária - 2009            |
| 6 | Audiência de rádio em Divinópolis-MG – Ouvintes por minuto por faixa horária -2006 |
| 7 | Audiência de rádio em Divinópolis-MG – Ouvintes por minuto por faixa horária -2009 |
| 8 | Evolução do índice total de audiência de rádio 2006 – 2008                         |
| 8 | Evolução da cobertura total das emissoras de rádio 2006 – 2008                     |

### REPRODUÇÃO DO ESTUDO:

As tabelas e gráficos deste trabalho podem ser reproduzidos livremente, desde que citada a fonte **Censuk Tecnologia** e seu site <http://www.censuk.com.br>.