



Comparação do Nível de Escolaridade Média da População de Várias Cidades do Centro-Oeste de Minas Gerais

Censusuk Tecnologia da Informação Ltda
Rua Pernambuco, 352 sl 11 – Centro
35500-008 Divinópolis MG
(37) 3216-2599 / (37) 9956-1215
censusuk@censusuk.com.br

Introdução

O INSTITUTO:

Desde 1993, sob a marca de sua parceira Dividados Instituto de Pesquisas Opinião e Mercado Ltda, a **Censusuk** desenvolve tecnologia e realiza pesquisas de opinião, tendo prestado serviços a inúmeras empresas e entidades da região, além de alguns trabalhos de âmbito estadual e nacional. Entre esses últimos, podemos citar uma Auditoria de Circulação, encomendada pela ADI – Associação dos Diários do Interior, onde todos os diários associados, localizados em Araguari, Caratinga, Divinópolis, Governador Valadares, Ipatinga, Ituiutaba, Juiz de Fora, Montes Claros, Passos, Poços de Caldas, Três Corações, Uberaba e Uberlândia foram por nós pesquisados.

Para a SBN - Sociedade Brasileira de Nefrologia, sediada na cidade de São Paulo, utilizando formulários em papel e através da Internet, foi realizado um trabalho de âmbito nacional, que traçou o Perfil do Nefrologista no Brasil.

Para a SONERJ - Sociedade dos Nefrologistas do Rio de Janeiro e SONESP - Sociedade dos Nefrologistas de São Paulo, foi realizado o Projeto IRA-Brasil, um Inquérito Sobre a Assistência aos Pacientes com Insuficiência Renal Aguda. Além dos formulários que foram aplicados durante o Congresso Latinoamericano de Nefrologia, ocorrido em Campinas-SP, os médicos enviaram as suas informações através do site: <http://www.ira-brasil.sqlbr.com>.

Após as eleições de 2008, utilizando as ferramentas e metodologias desenvolvidas e aprimoradas ao longo dos 15 anos dessa parceria com a Dividados, e novos softwares específicos para a gestão municipal, a **Censusuk** passou a se dedicar exclusivamente a trabalhos ligados à política e à gestão pública, oferecendo hoje um amplo leque de soluções especializadas.

Dentre os principais clientes, podemos citar as Prefeituras Municipais de:

Divinópolis	Carmo da Mata	Japaraíba
Santo Antônio do Monte	Araújos	Pedra do Indaia
Piumhi	Perdigão	Esmeraldas
Carmo do Cajuru		

Além do Deputado Federal Jaime Martins e dos Deputados Estaduais Domingos Sávio, Dr.Rinaldo Valério e Inácio Franco.

CRITÉRIOS PARA COMPOSIÇÃO DO RELATÓRIO:

O presente trabalho constitui-se numa compilação de resultados de dezenas de **Pesquisas Quantitativas de Opinião** realizadas pela parceria Censusuk/Dividados em vários municípios do Estado de Minas Gerais.

Esses estudos tiveram um intervalo de confiança de 95% (noventa e cinco por cento) e a margem máxima de erro variou, de cidade para cidade, dentro de uma faixa de 4,4% (quatro vírgula quatro pontos percentuais) a 6,1% (seis vírgula um pontos percentuais).

O presente relatório contém os resultados médios das pesquisas realizadas no ano de 2008 junto à população de 16 anos ou mais em todas as cidades aqui representadas.

Tais médias, então, não podem ser consideradas como a realidade absoluta da população dessas cidades, pois representam as informações prestadas pelos milhares de entrevistados, sem qualquer aferição de sua veracidade. No entanto, como em todo estudo estatístico por amostragem, tais resultados podem sim ser considerados bastante próximos dessa realidade.

Para a obtenção da escolaridade média da população em anos, foram atribuídas quantidades de anos fixas para cada nível de escolaridade, nas seguintes proporções:

Sem Instrução	0 ano	Fundamental	3 anos
Médio	7anos	Superior	11 anos
Pós-graduado	14 anos		

A **Censusuk** opta por um trabalho de campo diretamente assistido por uma coordenação. Cada grupo de entrevistadores é conduzido em veículo da empresa diretamente aos locais de coleta de dados, e é sempre supervisionado por um coordenador de grupo. Assim, quaisquer eventuais dúvidas, divergências, ou incongruências nas respostas obtidas são dirimidas imediatamente na própria região de coleta.

A digitação, apuração, processamento e tabulação dos resultados finais foram realizados por programas de computador especialmente desenvolvidos pela Censusuk.

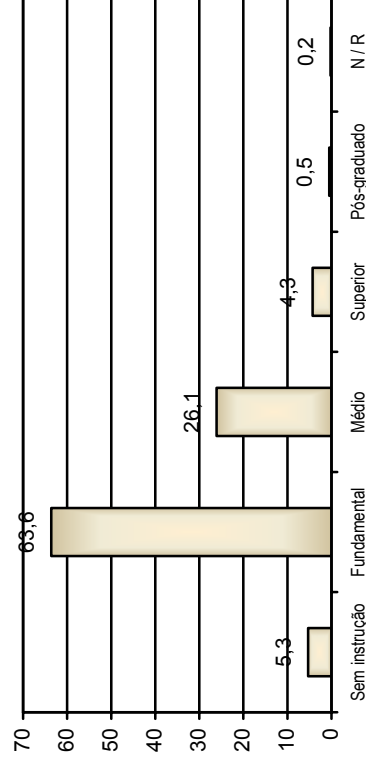
A distribuição amostral foi realizada de forma a contemplar o perfil do universo, segundo sexo e faixa etária, e a proporcionalidade da população de cada região em que os municípios foram subdivididos.

Resultados Gerais

Nível de escolaridade - Araújos:

Alternativas	Freq. Rel.
Sem instrução	5,3%
Ensino Fundamental (completo / incompleto)	63,6%
Ensino Médio (completo / incompleto)	26,1%
Superior	4,3%
Pós-graduado	0,5%
N / R	0,2%
TOTAL	100,0%

**Nível de escolaridade - Araújos
(em %)**

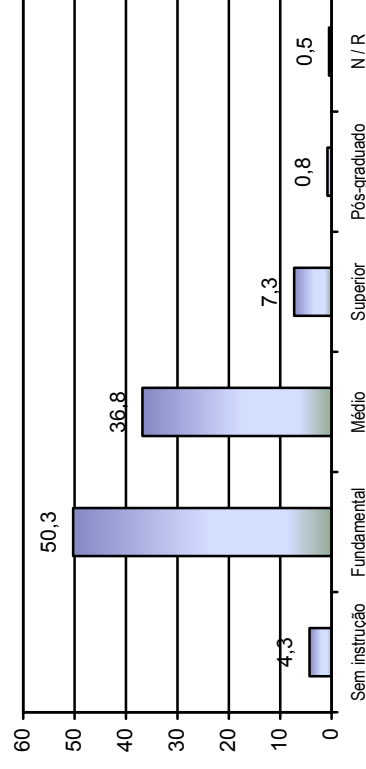


Tempo médio de estudos da população 16 anos ou mais 4,8 anos

Nível de escolaridade – Bom Despacho:

Alternativas	Freq. Rel.
Sem instrução	4,3%
Ensino Fundamental (completo / incompleto)	50,3%
Ensino Médio (completo / incompleto)	36,8%
Superior	7,3%
Pós-graduado	0,8%
N / R	0,5%
TOTAL	100,0%

**Nível de escolaridade - Bom Despacho
(em %)**



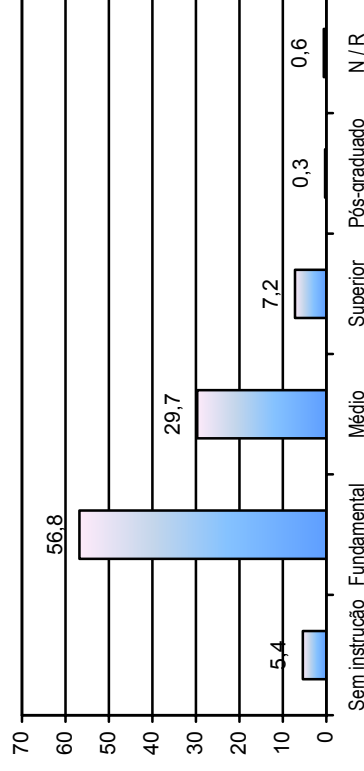
Tempo médio de estudos da população 16 anos ou mais 5,0 anos

Nível de escolaridade – Carmo da Mata:

Alternativas	Freq. Rel.
Sem instrução	5,4%
Ensino Fundamental (completo / incompleto)	56,8%
Ensino Médio (completo / incompleto)	29,7%
Superior	7,2%
Pós-graduado	0,3%
N / R	0,6%
TOTAL	100,0%

Tempo médio de estudos da população 16 anos ou mais 4,8 anos

**Nível de escolaridade - Carmo da Mata
(em %)**

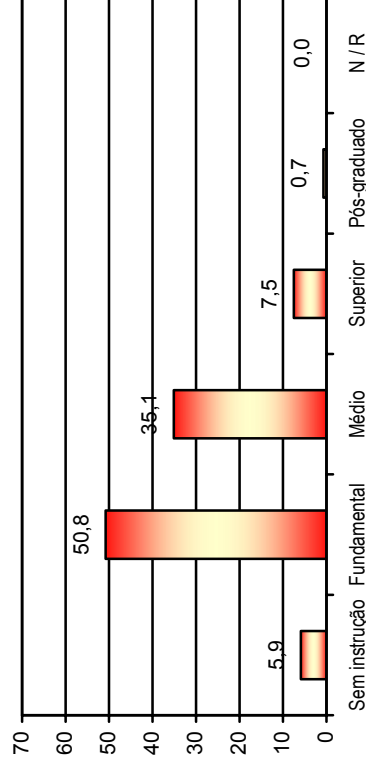


Nível de escolaridade – Carmo do Cajuru:

Alternativas	Freq. Rel.
Sem instrução	5,9%
Ensino Fundamental (completo / incompleto)	50,8%
Ensino Médio (completo / incompleto)	35,1%
Superior	7,5%
Pós-graduado	0,7%
N / R	0,0%
TOTAL	100,0%

Tempo médio de estudos da população 16 anos ou mais 4,8 anos

**Nível de escolaridade - Carmo do Cajuru
(em %)**

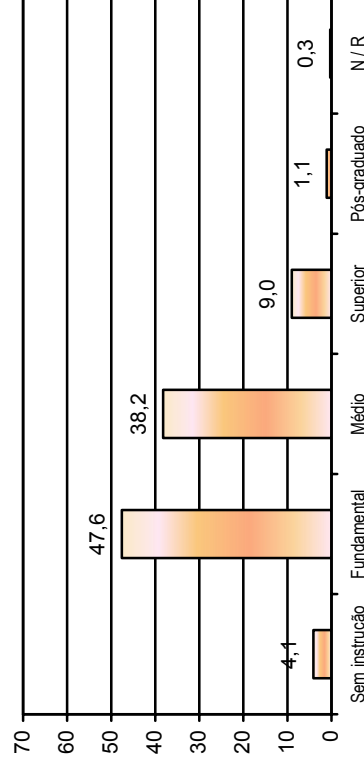


Nível de escolaridade - Divinópolis:

Alternativas	Freq. Rel.
Sem instrução	4,1%
Ensino Fundamental (completo / incompleto)	47,6%
Ensino Médio (completo / incompleto)	38,2%
Superior	9,0%
Pós-graduado	1,1%
N / R	0,3%
TOTAL	100,0%

Tempo médio de estudos da população 16 anos ou mais 5,3 anos

Nível de escolaridade - Divinópolis (em %)

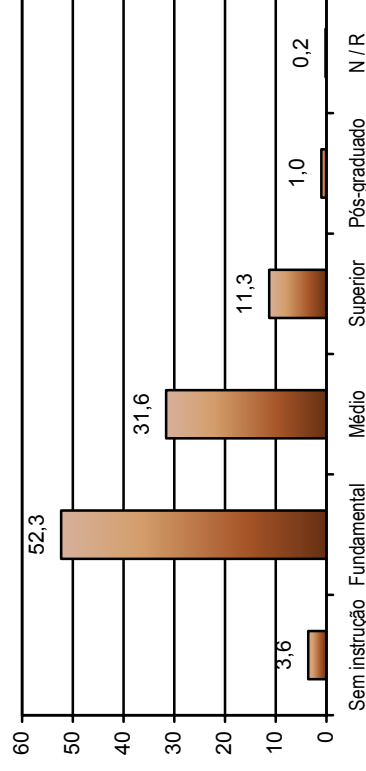


Nível de escolaridade - Formiga:

Alternativas	Freq. Rel.
Sem instrução	3,6%
Ensino Fundamental (completo / incompleto)	52,3%
Ensino Médio (completo / incompleto)	31,6%
Superior	11,3%
Pós-graduado	1,0%
N / R	0,2%
TOTAL	100,0%

Tempo médio de estudos da população 16 anos ou mais 5,3 anos

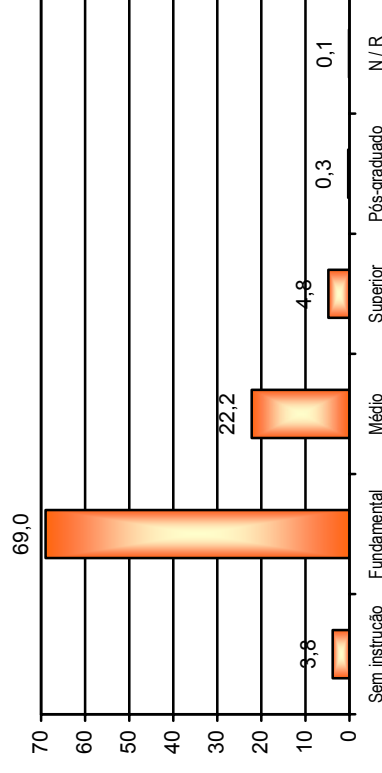
Nível de escolaridade - Formiga (em %)



Nível de escolaridade - Igaratinga:

Alternativas	Freq. Rel.
Sem instrução	3,8%
Ensino Fundamental (completo / incompleto)	69,0%
Ensino Médio (completo / incompleto)	22,2%
Superior	4,8%
Pós-graduado	0,3%
N / R	0,1%
TOTAL	100,0%

Nível de escolaridade - Igaratinga (em %)

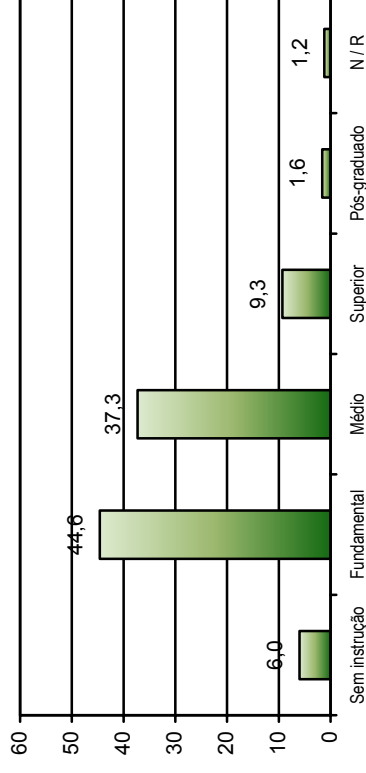


Tempo médio de estudos da população 16 anos ou mais 4,2 anos

Nível de escolaridade - Itaúna:

Alternativas	Freq. Rel.
Sem instrução	6,0%
Ensino Fundamental (completo / incompleto)	44,6%
Ensino Médio (completo / incompleto)	37,3%
Superior	9,3%
Pós-graduado	1,6%
N / R	1,2%
TOTAL	100,0%

Nível de escolaridade - Itaúna (em %)



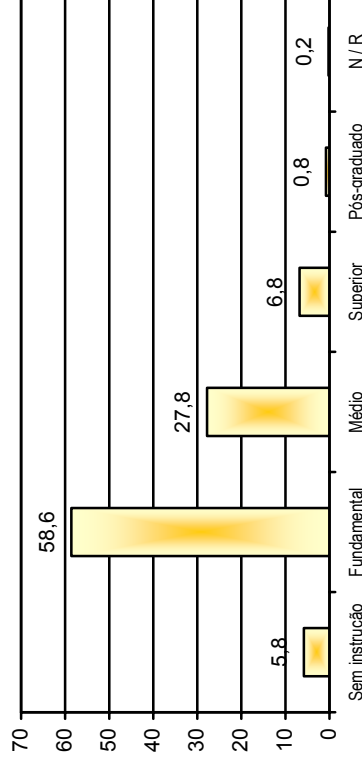
Tempo médio de estudos da população 16 anos ou mais 5,2 anos

Nível de escolaridade – Martinho Campos:

Alternativas	Freq. Rel.
Sem instrução	5,8%
Ensino Fundamental (completo / incompleto)	58,6%
Ensino Médio (completo / incompleto)	27,8%
Superior	6,8%
Pós-graduado	0,8%
N / R	0,2%
TOTAL	100,0%

Tempo médio de estudos da população 16 anos ou mais 4,8 anos

**Nível de escolaridade - Martinho Campos
(em %)**

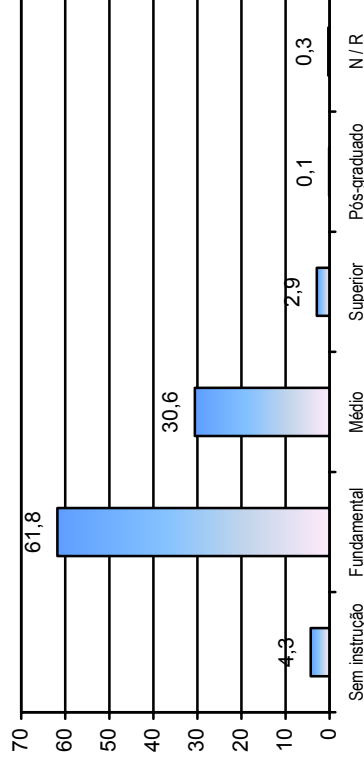


Nível de escolaridade – Nova Serrana:

Alternativas	Freq. Rel.
Sem instrução	4,3%
Ensino Fundamental (completo / incompleto)	61,8%
Ensino Médio (completo / incompleto)	30,6%
Superior	2,9%
Pós-graduado	0,1%
N / R	0,3%
TOTAL	100,0%

Tempo médio de estudos da população 16 anos ou mais 4,3 anos

**Nível de escolaridade - Nova Serrana
(em %)**

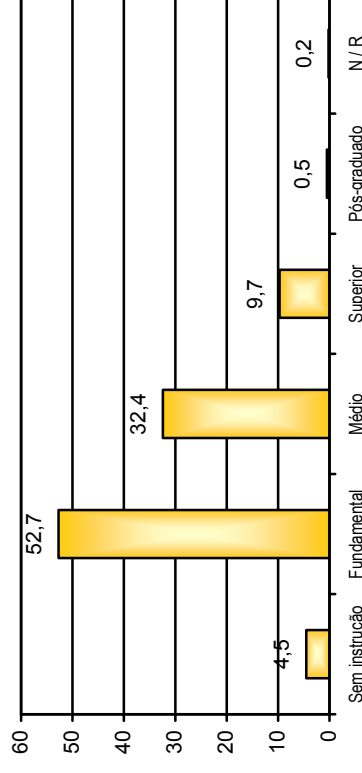


Nível de escolaridade – Pará de Minas:

Alternativas	Freq. Rel.
Sem instrução	4,5%
Ensino Fundamental (completo / incompleto)	52,7%
Ensino Médio (completo / incompleto)	32,4%
Superior	9,7%
Pós-graduado	0,5%
N / R	0,2%
TOTAL	100,0%

Tempo médio de estudos da população 16 anos ou mais 5,0 anos

Nível de escolaridade - Pará de Minas (em %)

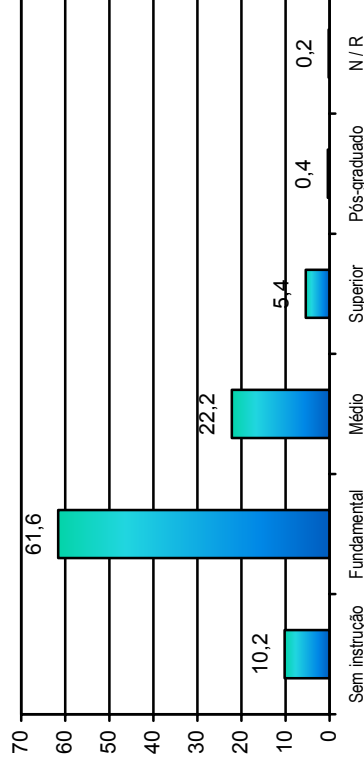


Nível de escolaridade – Pedra do Indaiá:

Alternativas	Freq. Rel.
Sem instrução	10,2%
Ensino Fundamental (completo / incompleto)	61,6%
Ensino Médio (completo / incompleto)	22,2%
Superior	5,4%
Pós-graduado	0,4%
N / R	0,2%
TOTAL	100,0%

Tempo médio de estudos da população 16 anos ou mais 4,6 anos

Nível de escolaridade - Pedra do Indaiá (em %)

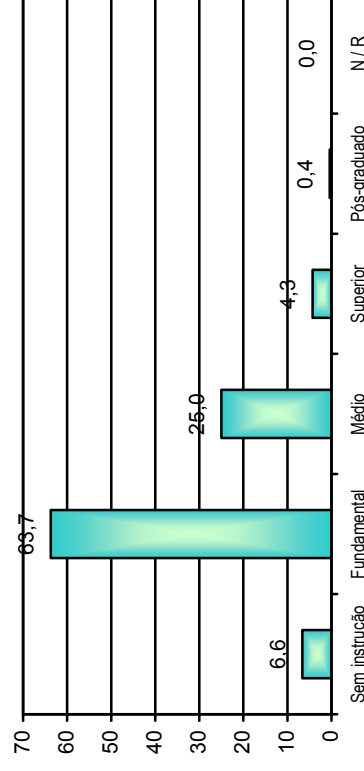


Nível de escolaridade - Perdígão:

Alternativas	Freq. Rel.
Sem instrução	6,6%
Ensino Fundamental (completo / incompleto)	63,7%
Ensino Médio (completo / incompleto)	25,0%
Superior	4,3%
Pós-graduado	0,4%
N / R	0,0%
TOTAL	100,0%

Tempo médio de estudos da população 16 anos ou mais 4,2 anos

Nível de escolaridade - Perdígão (em %)

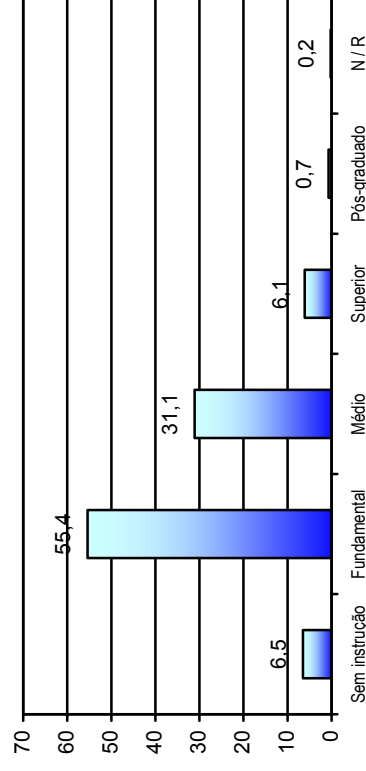


Nível de escolaridade - Piumhi:

Alternativas	Freq. Rel.
Sem instrução	6,5%
Ensino Fundamental (completo / incompleto)	55,4%
Ensino Médio (completo / incompleto)	31,1%
Superior	6,1%
Pós-graduado	0,7%
N / R	0,2%
TOTAL	100,0%

Tempo médio de estudos da população 16 anos ou mais 4,7 anos

Nível de escolaridade - Piumhi (em %)

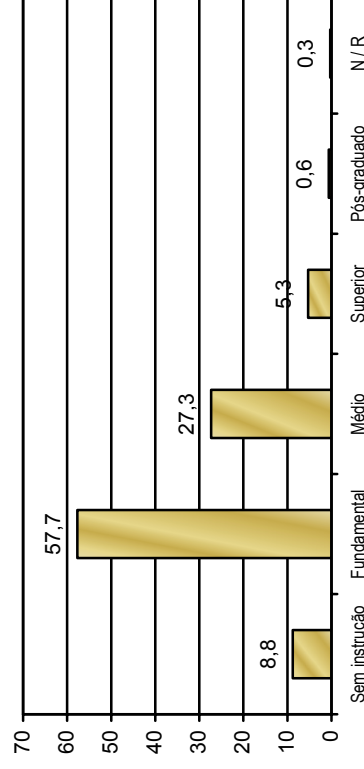


Nível de escolaridade – Santo Antônio do Amparo:

Alternativas	Freq. Rel.
Sem instrução	8,8%
Ensino Fundamental (completo / incompleto)	57,7%
Ensino Médio (completo / incompleto)	27,3%
Superior	5,3%
Pós-graduado	0,6%
N / R	0,3%
TOTAL	100,0%

Tempo médio de estudos da população 16 anos ou mais 4,3 anos

Nível de escolaridade - Santo Antônio do Amparo (em %)

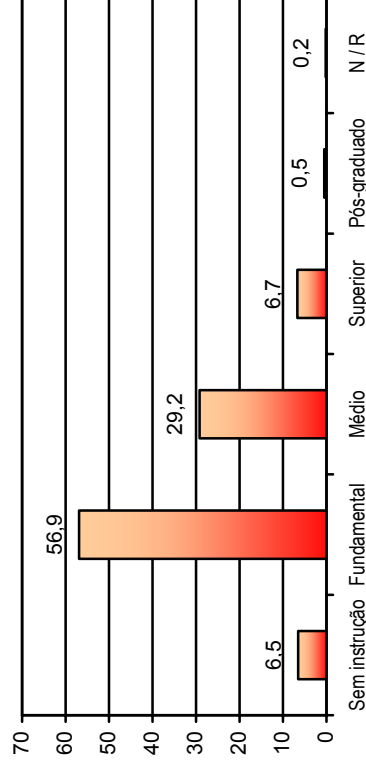


Nível de escolaridade – Santo Antônio do Monte:

Alternativas	Freq. Rel.
Sem instrução	6,5%
Ensino Fundamental (completo / incompleto)	56,9%
Ensino Médio (completo / incompleto)	29,2%
Superior	6,7%
Pós-graduado	0,5%
N / R	0,2%
TOTAL	100,0%

Tempo médio de estudos da população 16 anos ou mais 4,7 anos

Nível de escolaridade - Santo Antônio do Monte (em %)

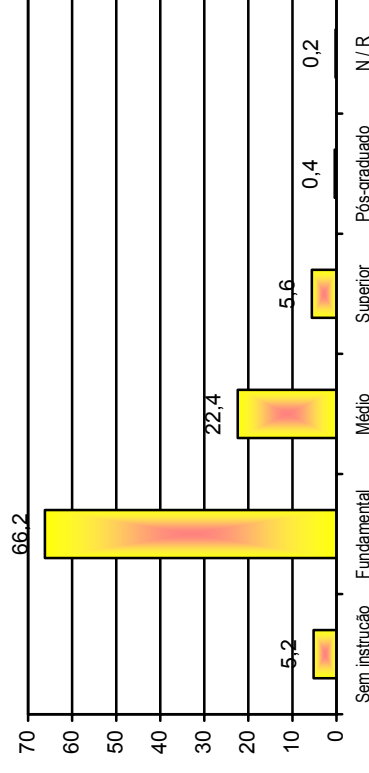


Nível de escolaridade – São Gonçalo do Pará:

Alternativas	Freq. Rel.
Sem instrução	5,2%
Ensino Fundamental (completo / incompleto)	66,2%
Ensino Médio (completo / incompleto)	22,4%
Superior	5,6%
Pós-graduado	0,4%
N / R	0,2%
TOTAL	100,0%

Tempo médio de estudos da população 16 anos ou mais 4,2 anos

Nível de escolaridade - São Gonçalo do Pará (em %)

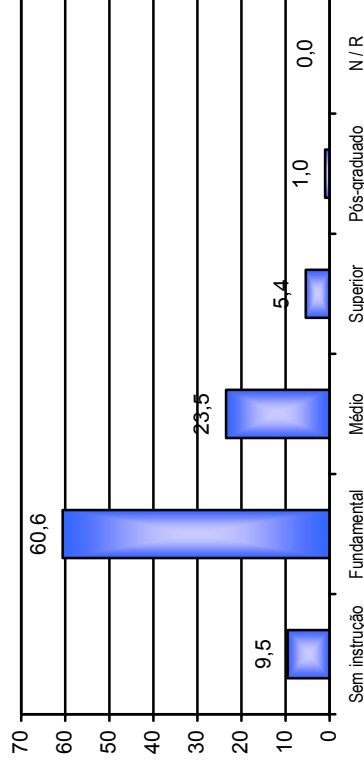


Nível de escolaridade – São Sebastião do Oeste:

Alternativas	Freq. Rel.
Sem instrução	9,5%
Ensino Fundamental (completo / incompleto)	60,6%
Ensino Médio (completo / incompleto)	23,5%
Superior	5,4%
Pós-graduado	1,0%
N / R	0,0%
TOTAL	100,0%

Tempo médio de estudos da população 16 anos ou mais 4,2 anos

Nível de escolaridade - São Sebastião do Oeste (em %)



Comparação do Nível de Escolaridade Média da População de Várias Cidades do Centro-Oeste de Minas Gerais



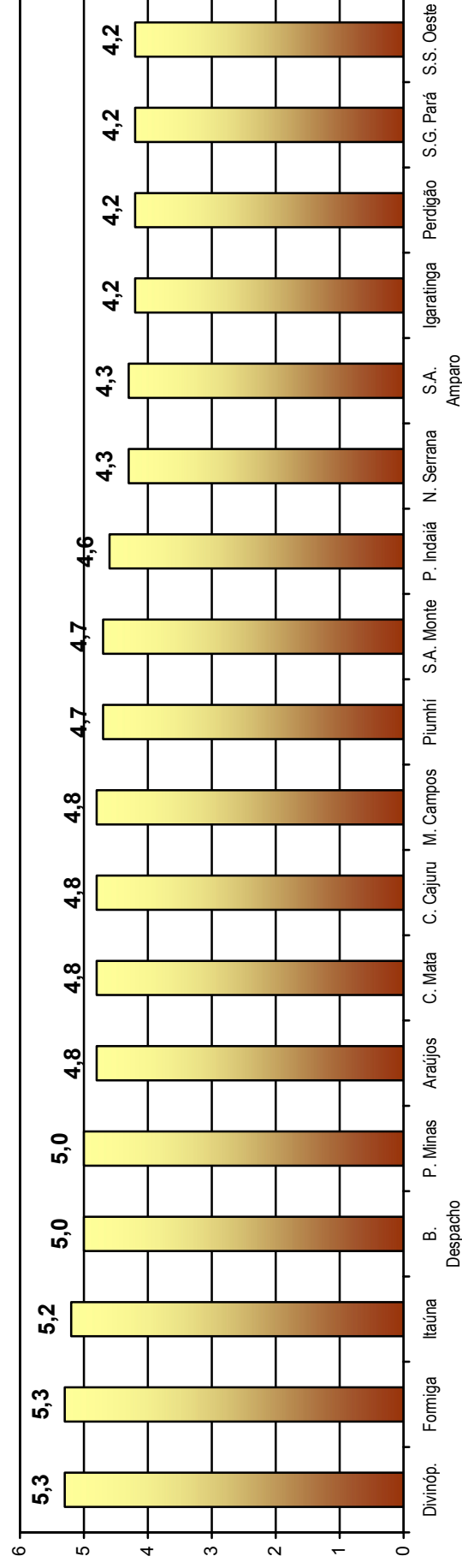
Escolaridade média em anos:

Cidade	Anos
Divinópolis	5,3
Formiga	5,3
Itaúna	5,2
Bom Despacho	5,0
Pará de Minas	5,0
Araújos	4,8
Carmo da Mata	4,8
Carmo do Cajuru	4,8
Martinho Campos	4,8

Escolaridade média em anos:

Cidade	Anos
Piumhi	4,7
Santo Antônio do Monte	4,7
Pedra do Indaíá	4,6
Nova Serrana	4,3
Santo Antônio do Amparo	4,3
Igaratinga	4,2
Perdigão	4,2
São Gonçalo do Pará	4,2
São Sebastião do Oeste	4,2

Comparativo da Escolaridade Média da População de 16 Anos ou Mais (em anos de estudos)



Índice

Introdução	1
O Instituto	2
Crítérios Para Composição do Relatório	2
Resultados Gerais	3
Nível de escolaridade – Araújos	4
Nível de escolaridade – Bom Despacho	4
Nível de escolaridade – Carmo da Mata	5
Nível de escolaridade – Carmo doCajuru	5
Nível de escolaridade – Divinópolis	6
Nível de escolaridade – Formiga	6
Nível de escolaridade – Igaratinga	7
Nível de escolaridade – Itaúna	7
Nível de escolaridade – Martinho Campos	8
Nível de escolaridade – Nova Serrana	8
Nível de escolaridade – Pará de Minas	9
Nível de escolaridade – Pedra do Indaial	9
Nível de escolaridade – Perdigão	10
Nível de escolaridade – Piumhi	10
Nível de escolaridade – Santo Antônio do Amparo	11
Nível de escolaridade – Santo Antônio do Monte	11
Nível de escolaridade – São Gonçalo do Pará	12
Nível de escolaridade – São Sebastião do Oeste	12
Comparativo da escolaridade média da população de 16 anos ou mais	13

REPRODUÇÃO DESTE ESTUDO:

As tabelas e gráficos deste trabalho podem ser reproduzidos livremente, desde que citada a fonte **Censuk Tecnologia** e seu site <http://www.censuk.com.br>. Se a reprodução e/ou publicação acontecer na Internet, o endereço do site da **Censuk** deverá ser convenientemente linkado.